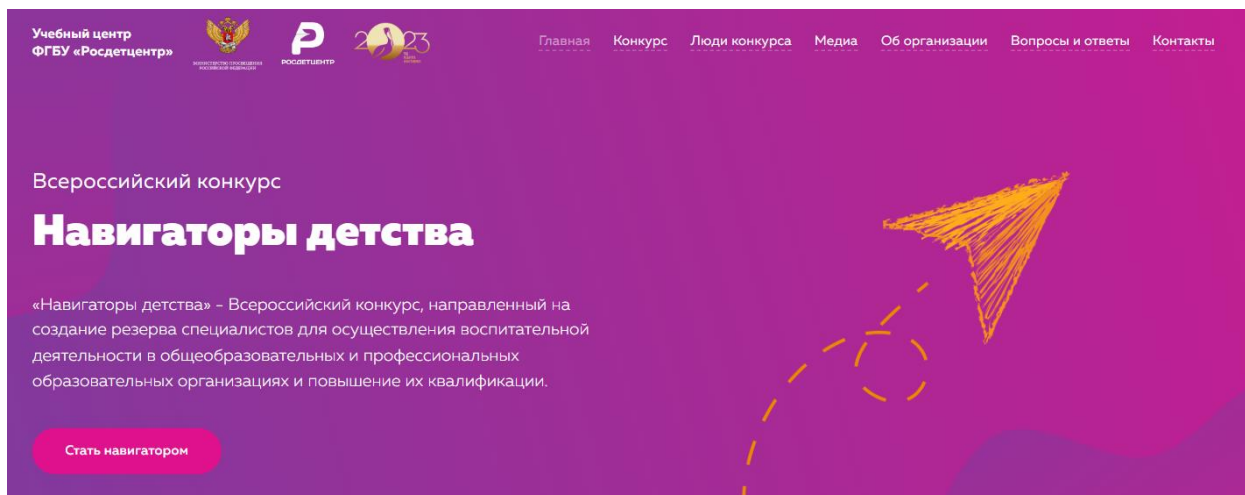



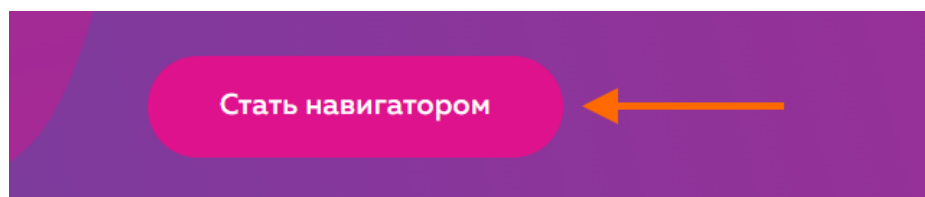
Инструкция по подачи заявки на Всероссийский конкурс «Навигаторы детства» (для участника)

1. Переходим на сайт навигаторыдетства.рф



2. На странице «Навигаторы детства» – навигаторыдетства.рф/contest внимательно читаем информацию о конкурсе, знакомимся с этапами и с положением конкурса.

3. Переходим по кнопке «Стать навигатором».



4. Проходим регистрацию на сайте под ролью «участник конкурса».

Вход в личный кабинет



[Забыли пароль?](#)

Войти

Нет аккаунта? [Зарегистрируйтесь](#)

Регистрация

Участник конкурса

Эксперт

Персональные данные

ДАТА РОЖДЕНИЯ
ДД.ММ.ГГГГ



Пароль должен быть не менее 8 символов,
содержать строчную и заглавную букву

Место жительства



Зарегистрироваться

Нажимая кнопку «Зарегистрироваться», вы соглашаетесь с политикой конфиденциальности

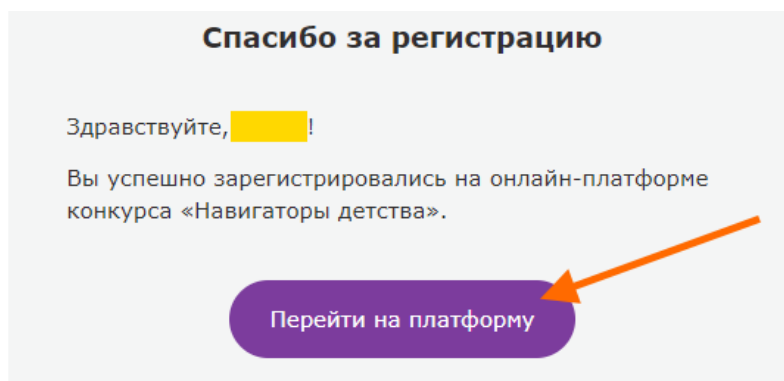
5. Подтвердите e-mail.

Спасибо за регистрацию

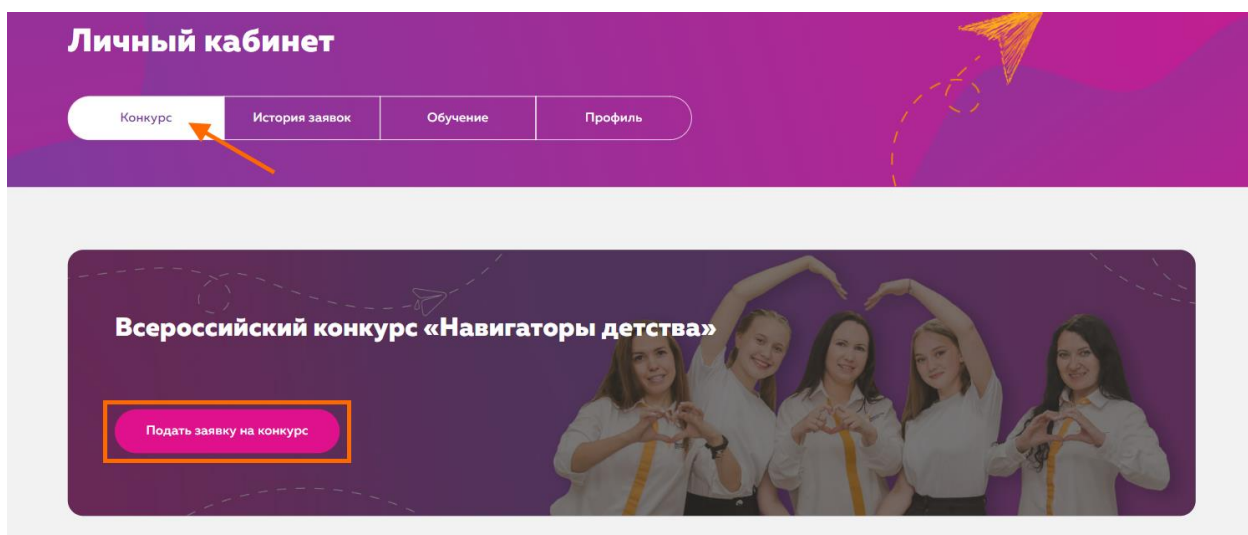
На вашу почту отправлено письмо
для подтверждения e-mail.

Отправить еще раз

Важно, письмо могло попасть в папку СПАМ. Проверьте свою почту и перейдите по кнопке «Перейти на платформу».



6. После перехода на платформу откройте личный кабинет вкладку «Конкурс». Нажмите «Подать заявку на конкурс».



7. Заполните заявку на конкурс. Обратите внимание, тут вы увидите дату и время подачи заявки, статус заявки и этап, на котором заявка находится (1. Подача заявки, 2. Загрузка материалов, 3. Тестирование).

The screenshot shows a purple interface titled "Навигаторы детства". It displays application details: "Номер заявки: 1", "Дата и время подачи: 27.03.2023, 10:00", and "Статус заявки:". Below this is a progress bar with three stages: "1. Подача заявки" (highlighted in white), "2. Загрузка материалов", and "3. Тестирование".

8. «1. Подача заявки».

Если при заполнении заявки у вас не оказалось нужных документов, то вы сможете сохранить текущие данные и продолжить заполнение позднее.

- Заполните раздел «Личные данные»

The screenshot shows the "Личные данные" form with the following fields: "Фамилия *", "Имя *", "Отчество *", "ДАТА РОЖДЕНИЯ" (with a calendar icon), "пол" (with a dropdown arrow), "ПРЕДПОЛАГАЕМАЯ ДОЛЖНОСТЬ" (with a dropdown arrow), and "ПЕДАГОГИЧЕСКИЙ СТАЖ" (with a dropdown arrow).

- Заполните раздел «Контакты». Важно! Если регион, где вы планируете стать советником, не совпадает с данными из регистрации, то **замените его здесь в заявке.**

Если у вас нет аккаунта ВКонтакте, то введите в поле прочерк «-»

Контакты

Е-MAIL	ТЕЛЕФОН +7	
СУБЪЕКТ РФ	МУНИЦИПАЛЬНЫЙ ОКРУГ	НАСЕЛЕННЫЙ ПУНКТ
Адрес регистрации *		
Адрес проживания *		
Вконтакте *	Одноклассники	Тикток
Телеграм	Дзен	

!!!

Если нет введите прочерк "-"

Сохраните данные и перейдите на следующий этап заполнения.

Сохранить данные

Следующий этап заявки

- Заполните раздел «Образование»

Образование Удалить

Уровень образования	Населенный пункт	Учебное заведение
Серия диплома	Номер диплома	ДАТА ВЫДАЧИ ДИПЛОМА ДД.ММ.ГГГГ
Прикрепить скан диплома	Прикрепить скан приложения к диплому	
+ Добавить еще образование		

- Заполните раздел «Курсы повышения квалификации», если у вас имеется данный документ. Если нет, то переходите на следующий этап.

Курс повышения квалификации Удалить

Название организации	Название курса	Количество часов
Документ	Серия документа	Номер документа
Регистрационный номер	ДАТА ВЫДАЧИ ДД.ММ.ГГГГ	
+ Добавить еще курс		

- Заполните раздел «Опыт работы». Вносите данные, если ваш опыт связан с работой советником.

- Кратко опишите в поле, почему вы хотите стать советником.

Проверьте ВСЕ введенные данные и только после этого нажимайте на кнопку «Отправить заявку на конкурс».

Заявку можно отправить **ТОЛЬКО 1 РАЗ!** Редактировать данные система запретит!

После отправки отобразится ваша заявка и статус измениться.

9. «2. Загрузка материалов»

После принятия вашей заявки экспертом, вы сможете загрузить файл портфолио. Перейдите во второй этап заявки.

Навигаторы детства

Номер заявки: 1	Дата и время подачи: 27.03.2023, 10:00	Статус заявки: Поздравляем, ваша заявка одобрена. Вы допущены до следующего этапа.
---------------------------	--	--

1. Подача заявки 2. Загрузка материалов 3. Тестирование

Прикрепите файлы и отправьте материалы на проверку эксперту.

1. Подача заявки 2. Загрузка материалов 3. Тестирование

Объем электронного портфолио участника должен составлять не более 10 (Десяти) страниц (для документов в формате .pdf) или 10 слайдов (для документов в форматах .ppt, .pptx)

Электронное портфолио может включать ссылки, QR-коды и/или другие элементы визуального оформления. Общий объем представляемых по ссылкам и QR-кодам материалов суммарно не должен превышать 30 страниц формата А4.

Максимальное количество баллов, которое участник может получить по итогам оценки результата прохождения первого конкурсного испытания, – 25 (Двадцать пять).

Ко второму конкурсному испытанию допускаются участники, набравшие не менее 16 (Шестнадцати) баллов по результатам прохождения первого конкурсного испытания.

Рекомендательное письмо

Прикрепить рекомендательное письмо

Информация о профессиональных достижениях

Прикрепить информацию о профессиональных достижениях

Отправить материалы

При успешной отправке отобразится статус.

Навигаторы детства

Номер заявки:
1

Дата и время подачи:
27.03.2023, 10:00

Статус заявки:

Спасибо, ваши материалы приняты и находятся на рассмотрении.

1. Подача заявки

2. Загрузка материалов

3. Тестирование

Ваши материалы

PNG

ИНФОРМАЦИЯ О ПР...

PNG

РЕКОМЕНДАТЕЛЬНО...

10. «3. Тестирование»

После экспертизы вашего портфолио вам откроется доступ к тестированию. В тесте предусмотрено **5 попыток**, по итогу учитывается лучшая. Время выполнения теста ограничено!

Навигаторы детства

Номер заявки:
1

Дата и время подачи:
27.03.2023, 10:00

Статус заявки:

Поздравляем, ваши материалы одобрены. Вы допущены до следующего этапа.

1. Подача заявки

2. Загрузка материалов

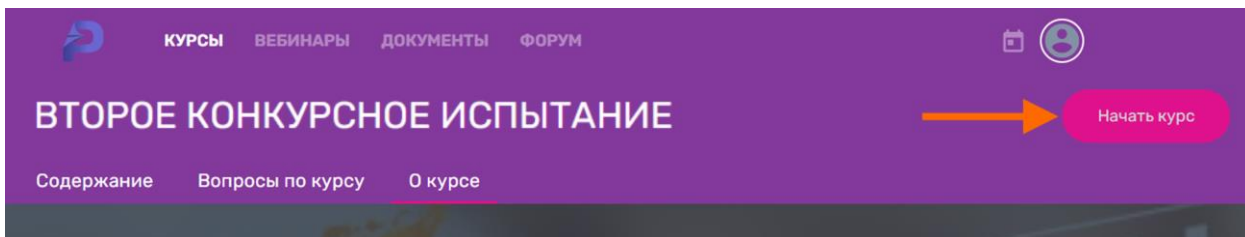
3. Тестирование



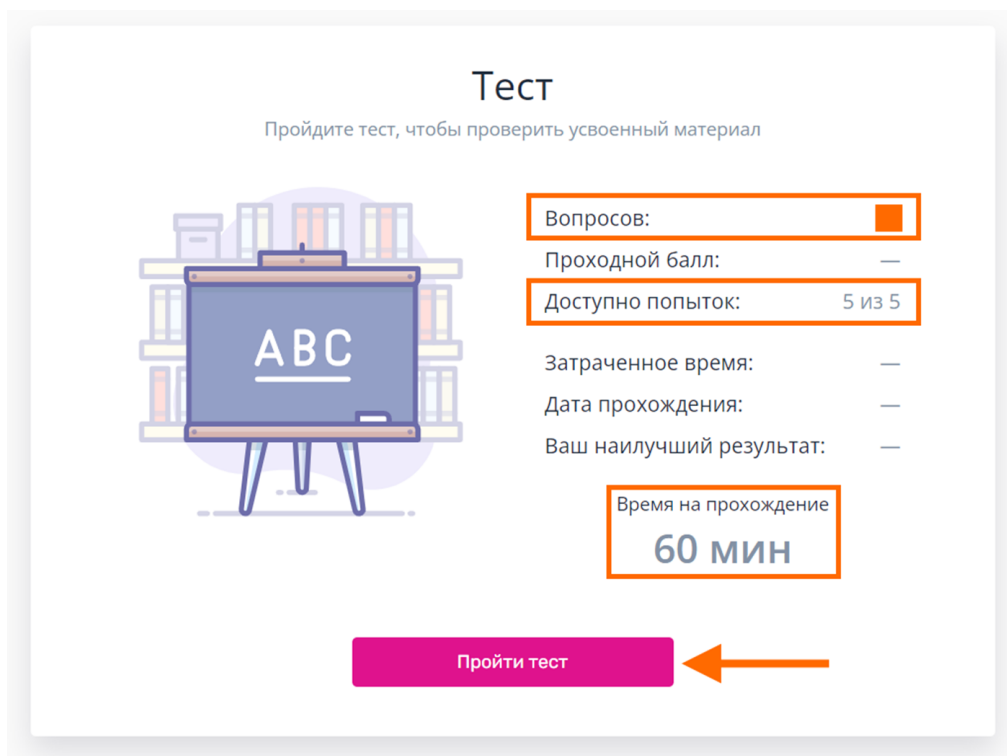
Я прочитал условия и готов пройти тестирование

Пройти тестирование


Нажмите на кнопку «Начать курс».

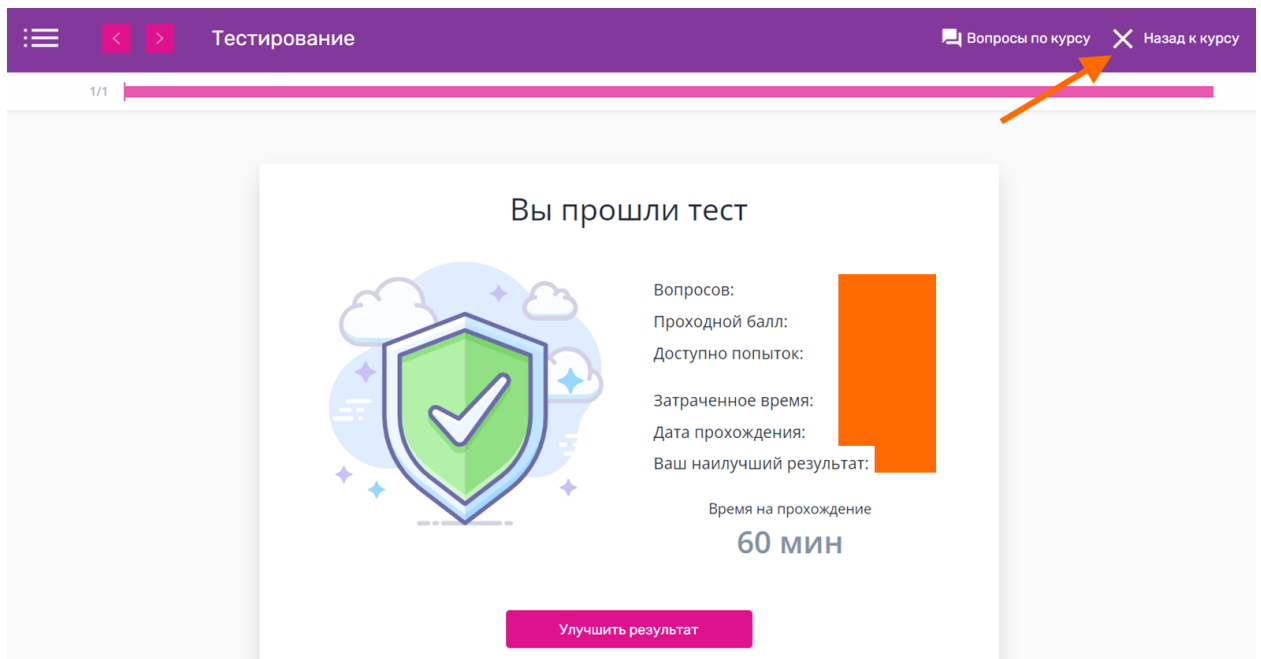


Еще раз ознакомьтесь с параметрами теста и нажмите «Пройти тест».

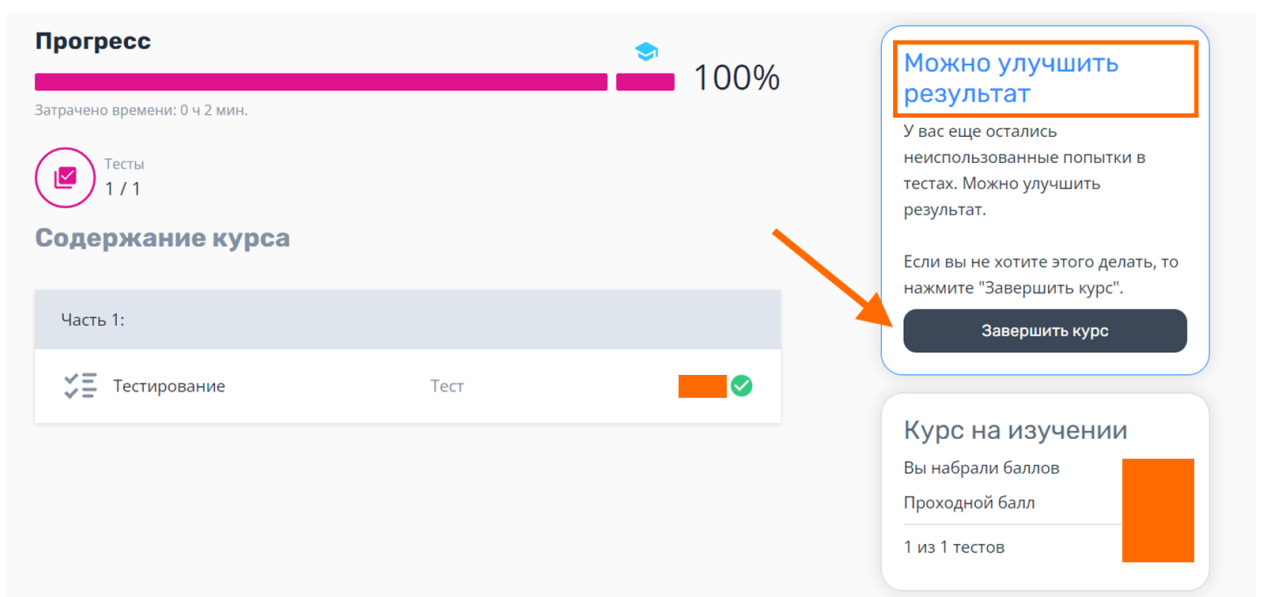


После завершения теста перейдите в курс.






Нажмите на «завершить курс», если результат теста вас устраивает.



Результаты второго конкурсного испытания отобразятся в вашем личном кабинете.



Важная информация:

Если у вас есть дополнительные вопросы, пожалуйста, присылайте их на нашу почту help@rosdetcentr.ru с конкретным *описанием проблемы* и уточнением на каком этапе она возникла, *ваш логин/заявка и скриншоты экрана*, где данная проблема видна, чтобы служба технической поддержки поскорее могла выявить причину и помочь вам в решении вопроса.